


KENNZEICHEN

ANSCHLUSS

- BSP Innengewinde
- BW
- SW
- NPT Innengewinde
- geflanscht DIN PN 10/16/40/64/100
- geflanscht ANSI 150/300/600/900

WERKSTOFFE

- Messing
- Bronze
- Grauguß
- Stahl
- Edelstahl
- Spezialwerkstoffe



VERSCHIEDENE MASCHENWEITEN ERHÄLTICH

ZEUGNISSE



- 3.1
- CE
- PED
- ATEX
- TA Luft
- ISO 9001
- GOST-R
- EN 10204 2.2
- ...



PED 2014/68/EU



ATEX



SONDERAUSFÜHRUNGEN

- Korbfilter
- Duplex & Simplex Filter

